







زمین زیبا



- ۱ به تصویر کامل زمین زیبا نگاه کنید. ۲ حالا قسمت‌های رنگی زمین را با قیچی ببرید.
- ۳ حالا با چسب مایع در یک برگه سفید دیگر بچسبایید.



سرگرمی‌های گلپونه‌ای



گلپونه

www.golpoonemag.ir سرگرمی‌های بیشتر در اتاق سرگرمی گلپونه:

باخته و با آواز بپرو بچسبون، بساز

